





¿Qué necesita mi niño o niña para graduarse del *high school*?

Exámen de Capacidad Académica *Proficiency Exam*



- **Requisito del Estado de Nevada para la Graduación**
- **¿Qué es?**- 4 Exámenes – Inglés, Matemáticas, Escritura y Ciencias
- **¿Por qué?** – De modo que podamos saber si los estudiantes son capaces de leer, escribir, entender ciencias básicas y realizar calculos matemáticos cuando ellos se graduan del *high school* y van a la universidad/college o hacen una carrera
- **¿Cuándo?** – Se empieza a tomar esos exámenes a partir del segundo año (año escolar como estudiante *Sophomore*) en el *high school*. Pueden tomarse los exámenes cuantas veces quiera hasta pasarlos.

Exámen de Capacidad Académica *Proficiency Exam*



¿Cómo **sabe** usted si su niño o niña ha aprobado el examen? – La escuela envía cartas a la casa. Si no entiende la carta o si la información no se encuentra en su idioma natal, llame al consejero de la escuela y pida ayuda.

•¿Cómo **ayuda** a su niño en el caso que él o ella no haya aprobado el examen?

1. Infórmese a través de su escuela si ellos tienen disponibles **clases de estudios**.
2. Ayude a su niño a **estudiar o practicar** como tomar el examen

http://nde.doe.nv.gov/Assessment_HSPE.htm (Math, Reading, Science)

http://nde.doe.nv.gov/Assessment_WA.htm (Writing)

3. Ayude a su niño a **informarse cuando es la fecha del próximo examen** y a prepararse para ese día.

4. **Converse con el maestro(s) de su niño** y pida ayuda extra.

Asistencia a la Escuela *Attendance*



•Reglas y políticas de Asistencia a la escuela del Distrito Escolar

¿Cuáles son? – un estudiante debe asistir a la escuela 90% del año.

Por ejemplo: El promedio del **año escolar primario** es 180 días, por lo tanto el estudiante solo puede tener 18 días sin excusa de ausencia.

Por ejemplo: La asistencia en **escuela a nivel medio y preparatoria/segundaria** es base en el horario de las clases y en los días de escuela por semestre. Por ejemplo: Escuela ABC tiene 89 días por semestre. **El estudiante no puede faltar mas de 9 días en CADA de sus clases por semestre.**

Ejemplos de ausencias excusadas incluyen:

- Emergencias familiares
- Por fallecimientos
- Legal y Religioso

Los ejemplos de ausencias inexcusadas incluyen:

- quedarse en la casa con el propósito de cuidar a sus hermanos
- no sentirse con ganas de ir a la escuela
- asuntos relaciones con el transporte o quedarse dormido más de la cuenta

Si el estudiante tiene **demasiada ausencias**, el estudiante **quizás no podrá pasar** al próximo grado y tendrá que repetir el mismo grado escolar.

Asistencia a la Escuela *Attendance*



¿Cómo sabe usted si la asistencia del estudiante es buena? –


1. No asuma que su niño o niña está yendo a la escuela, aún en el caso que usted los lleve a la escuela todos los días. Ellos necesitan su ayuda constante para cumplir con los requerimientos escolares.
2. Verifique la asistencia de su niño por medio del programa *Edline*.
3. Contacte al consejero de su niño para hacer preguntas y pedir información.

¿Cómo puede ayudar a su niño o niña con la asistencia a la escuela?

1. Asegúrese de escribir unas notas o comuníquese con la escuela si tiene una **ausencia excusada**.
2. Hable con el personal de la escuela si va a tomar una vacación larga con su hijo o hija .
3. Ayude a su niño o estudiante a obtener de los maestros sus tareas pendientes si va a ausentarse.
4. Verifique el programa *Edline* semanalmente y hable con su niño y la escuela **inmediatamente** si hay algún problema.

Créditos & Calificaciones *Credits*

Grades



Calificaciones Aprobadas = “A, B, C o D”

Calificación Reprobada/Aplazado = “F”= SIN CRÉDITOS

1 semestre (Agosto hasta Enero y Enero hasta Junio) – 1 Clase = $\frac{1}{2}$ crédito

Por ejemplo: 6 clases en un semestre = 3 créditos

1 año = 6 créditos

El estudiante que toma y pasa 6 clases cada semestre por cuatro años va tener :

1^{er} año – 9^{no} - “Estudiante *Freshmen*” – 6 créditos


2^{do} año – 10^{mo} - “Estudiante *Sophomore*” – 12 créditos

3^{er} año – 11^{mo} - “Estudiante *Junior*” – 18 créditos

4^{to} año – 12^{mo} - “Estudiante *Senior*” – 24 créditos

Créditos & Calificaciones

Credits & Grades



Lo que se necesita para Graduarse: 18 créditos requeridos + 6 créditos Electivos = 24 créditos

Requeridos (Plan de Estudios o *Curriculum Gateway*):

Inglés/Artes de Lengua - 4 créditos

Matemáticas - 4 créditos

Ciencias - 3 créditos

Conocimiento de Computadoras - 1/2 crédito

Educación Física o JROTC - 2 créditos

Gobierno - 1 crédito

Historia de EE.UU. - 1 crédito




Artes/Humanidades - 1 crédito

Historia Mundial - 1 crédito

Salud o JROTC - 1/2 crédito

Ejemplos de Créditos Electivos:


Idiomas Extranjeros, Trabajo en Madera, Auto mecánica, Artes Culinarias, Economía Doméstica, Trabajo de Estudios



+



+



**Exámen de
Capacidad**

**Asistencia a la
escuela**

**Créditos &
Calificaciones**